



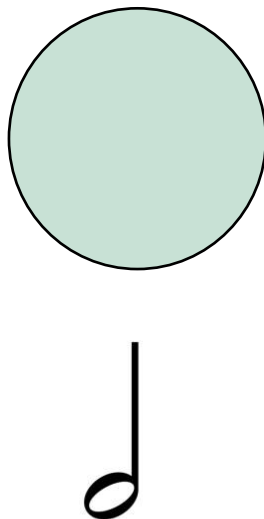

ritmische bouwstenen herfst

Deze ritmische bouwstenen zijn perfect voor je muzikles. In de onderbouw geeft het aantal bolletjes aan hoe vaak er bij een woord geklapt moet worden. Het klappen van lettergrepen wordt dus automatisch geoefend. De muzieknoten staan er in dit bestand wel bij vermeld. Van elke bouwsteen zijn 3 verschillende herfstwoorden/kaarten. Start met het inoefenen van 1 woord/kaart per bouwsteen. In een volgende muzikles kan je weer nieuwe herfstwoorden toevoegen, het ritme (ofwel bouwsteen) zal al bekend zijn. Voorbeeld: eek-hoorn (les 1) en ei-keel (les 2) klap je op dezelfde manier. Print de bouwstenen (vaker) uit, zodat je een ritme kan leggen. Verander het ritme ook eens.







mos






V O S

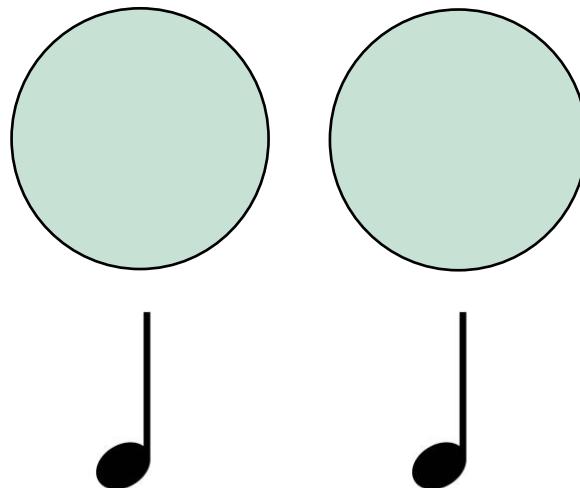





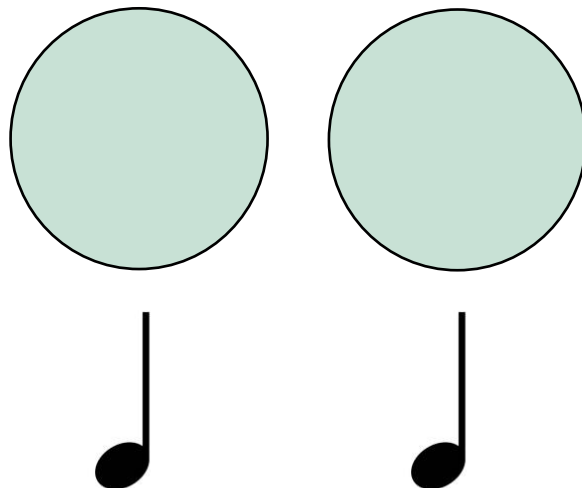

bos



ei-keel



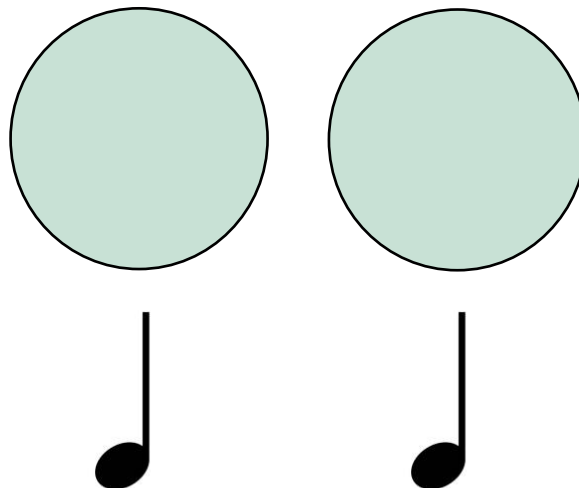
e-gel



Let op: oefen dit woord goed en correct.
Het is eek-hoorn en niet eek-hoo-run.


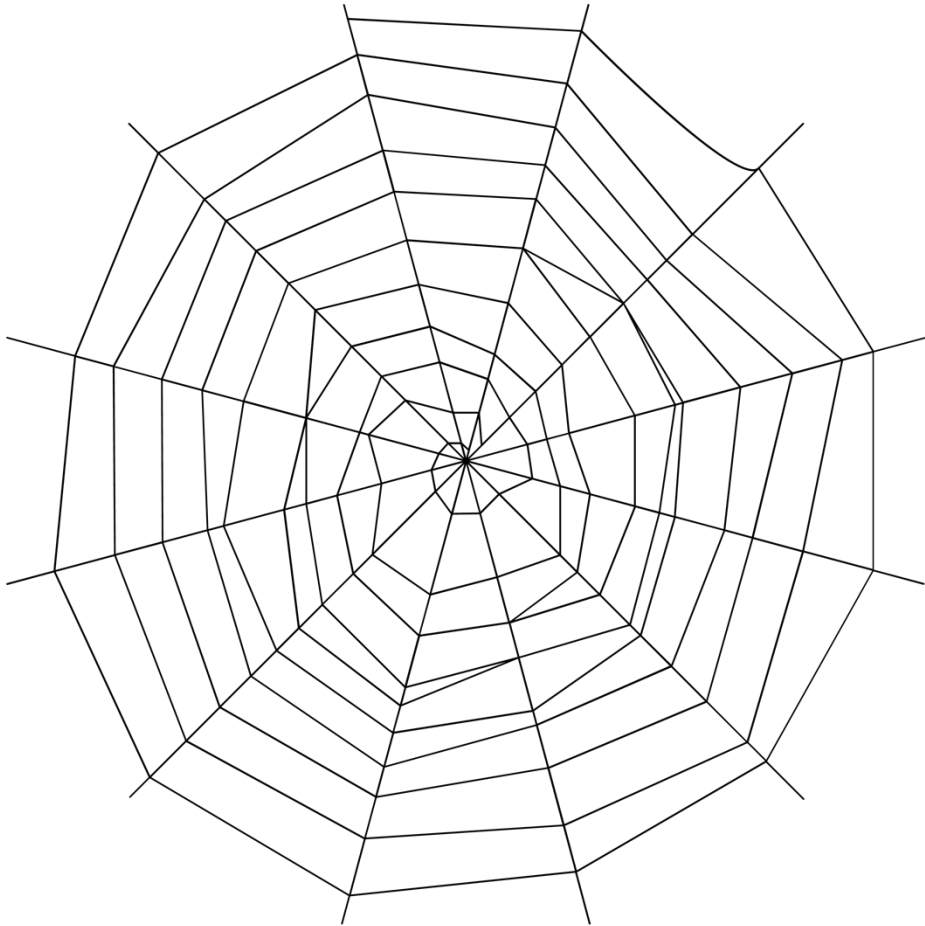


eek-hoorn








spin-nen-web



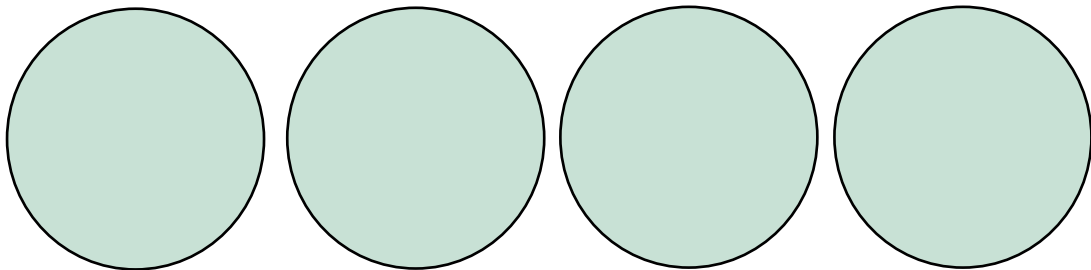
ei-ken-blad



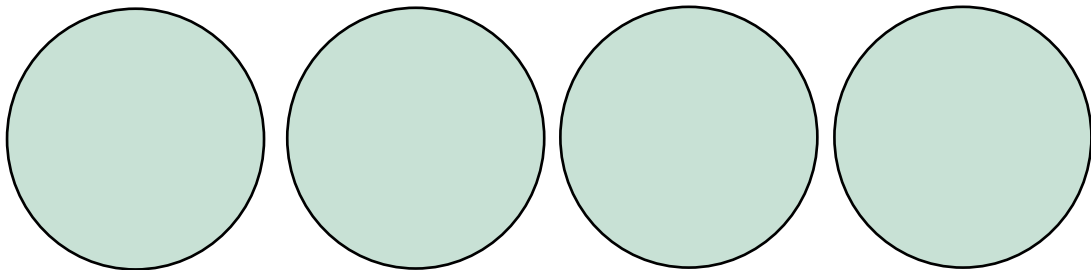
pad-den-stoel



beu-ken-noot-jes



re-gen-laar-zen



den-nen-ap-pel

