


# ritmische bouwstenen kerst

Deze ritmische bouwstenen zijn perfect voor je muzikles. In de onderbouw geeft het aantal bolletjes aan hoe vaak er bij een woord geklapt moet worden. Het klappen van lettergrepen wordt dus automatisch geoefend. De muzieknoten staan er in dit bestand wel bij vermeld. Van elke bouwsteen zijn 3 verschillende kerstwoorden/kaarten. Start met het inoefenen van 1 woord/kaart per bouwsteen. In een volgende muzikles kan je weer nieuwe kerstwoorden toevoegen, het ritme (ofwel bouwsteen) zal al bekend zijn. Voorbeeld: kerst-boom (les 1) en zuur-stok (les 2) klap je op dezelfde manier. Print de bouwstenen (vaker) uit, zodat je een ritme kan leggen. Verander het ritme ook eens.




krans






pak






strik



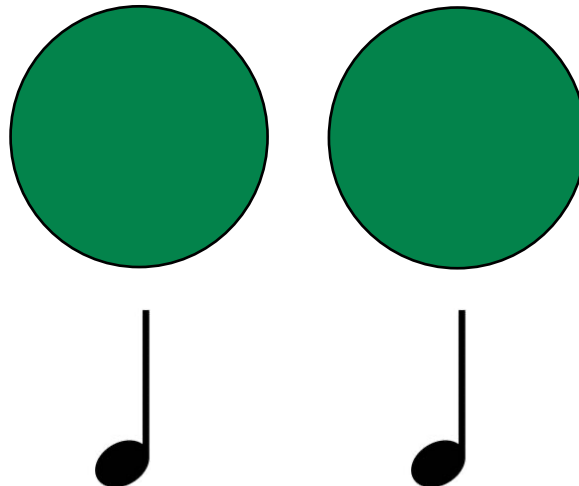




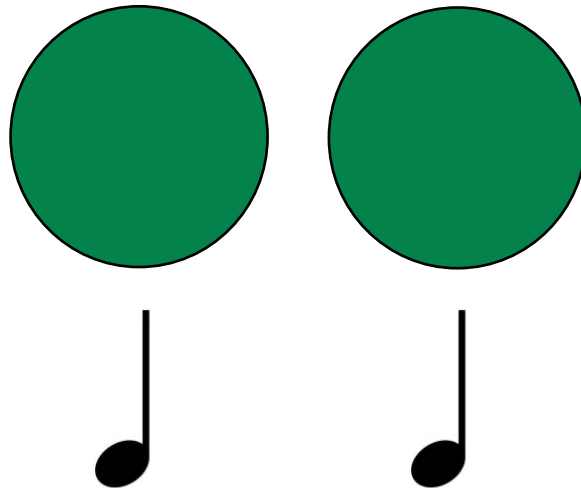
# kerstman




# kerstboom




# zuurstok



# openhaard








# kerstballen

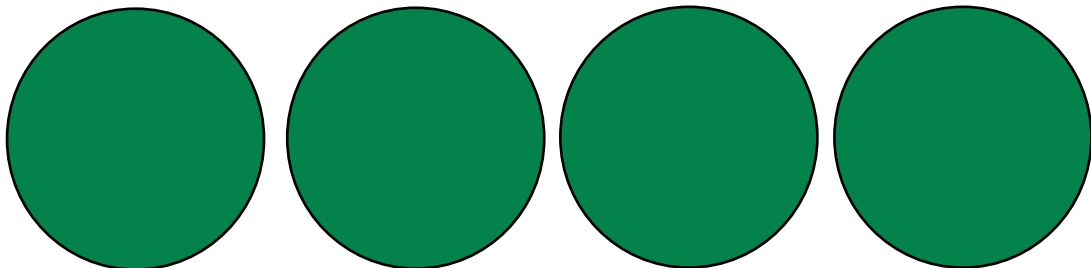





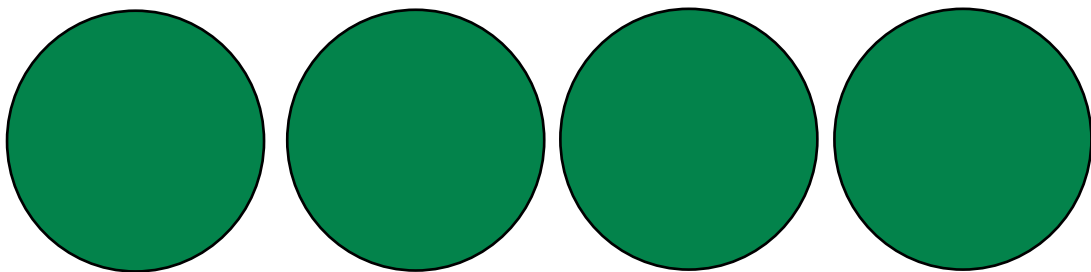

# kerstkoekjes



# kerstversiering



# licht jesslinger



# kerstavonden

